

TUTORIAL INOVEDUC

[GOOGLE CLASSROOM-2021]

[CRIAÇÃO DE SALA E ATIVIDADES]

ORG. PROF. ALEXANDRE PANTA

NA PÁGINA DO GOOGLE VERIFIQUE SE ESTÁ LOGADO EM SUA CONTA DO GOOGLE (GMAIL)

DICA

CRIE UMA CONTA SOMENTE PARA SUAS ATIVIDADES DE TRABALHO.

Conta do Google
INOVEDUC: CONSULTORIA E ASSESSORIA EDUCACIONAL
educinov@gmail.com

Pesquisa Google

Estou com sorte

Novo! Conheça o Google Wifi. Agora disponível no Brasil.

Brasil

Sobre Publicidade Negócios Como funciona a Pesquisa

Privacidade Termos Configurações

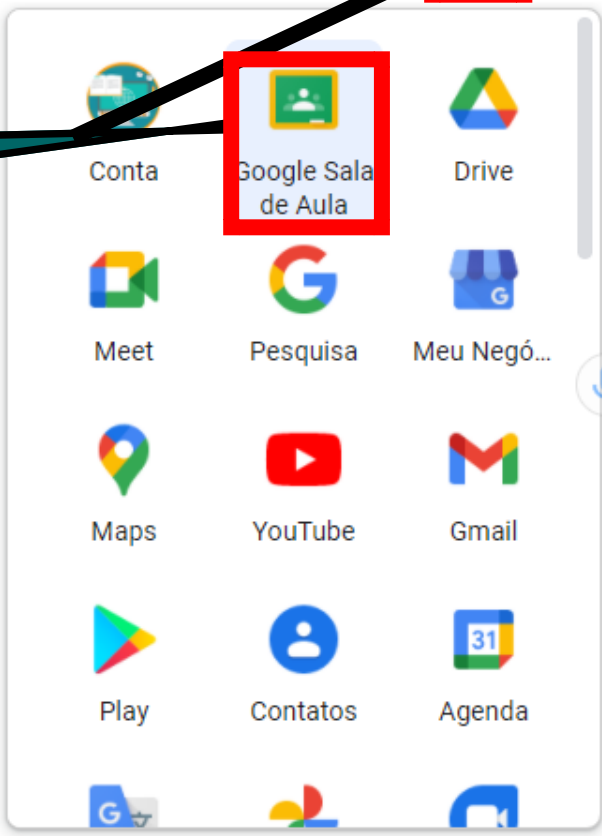
https://accounts.google.com/SignOutOptions?hl=pt-BR&continue=https://www.google.com/webhp%3Fauthuser%3D3

Digite aqui para pesquisar



1. CLIQUE NA CAIXINHA DA CENTRAL DE APLICATIVOS DO GOOGLE.
2. PROCURE E CLIQUE EM "GOOGLE SALA DE AULA"

Gmail Imagens



Pesquisa Google

Estou com sorte

Novo! Conheça o Google Wifi. Agora disponível no Brasil.

Brasil

Google Sala de Aula

Para corrigir Agenda

Curso Novo Ensino M...
InovEduc

1. CLIQUE NA BOLINHA COM O SINAL DE + E DEPOIS EM "CRIAR TURMA"

participar da turma

Criar turma

Para corrigir Agenda

Curso Novo Ensino M...
InovEduc

1. MARQUE A CAIXINHA DE CONCORDÂNCIA COM OS TERMOS E DEPOIS EM "CONTINUAR"

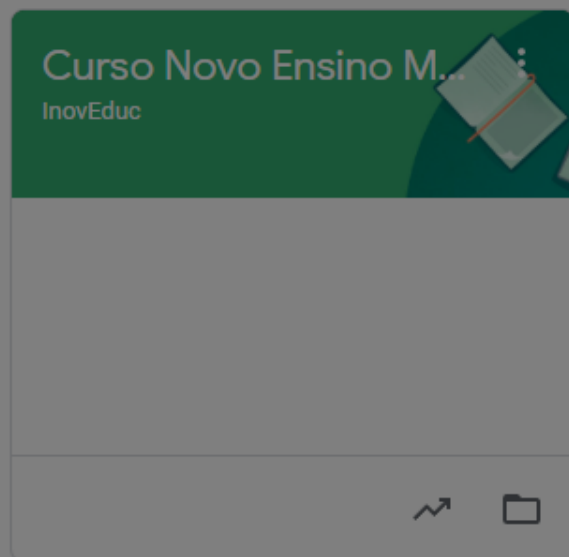
Você usa o Google Sala de Aula em uma escola com alunos?

escola precisa se inscrever em uma conta gratuita do [Google Workspace for Education](#) para você poder usar o Google Sala de Aula. [Saiba mais.](#)

O Google Workspace for Education permite que as escolas decidam quais serviços do Google os alunos poderão usar e fornece proteções adicionais de [privacidade e segurança](#) que são importantes no ambiente escolar. Os alunos não podem usar o Google Sala de Aula na escola com contas pessoais.

☒ Eu li e entendi o aviso acima e não estou usando o Google Sala de Aula em uma escola com alunos

Voltar Continuar



Criar turma

Nome da turma (obrigatório)
TUTORIAIS INOVEDUC

Seção

Assunto

Sala

Cancelar Criar

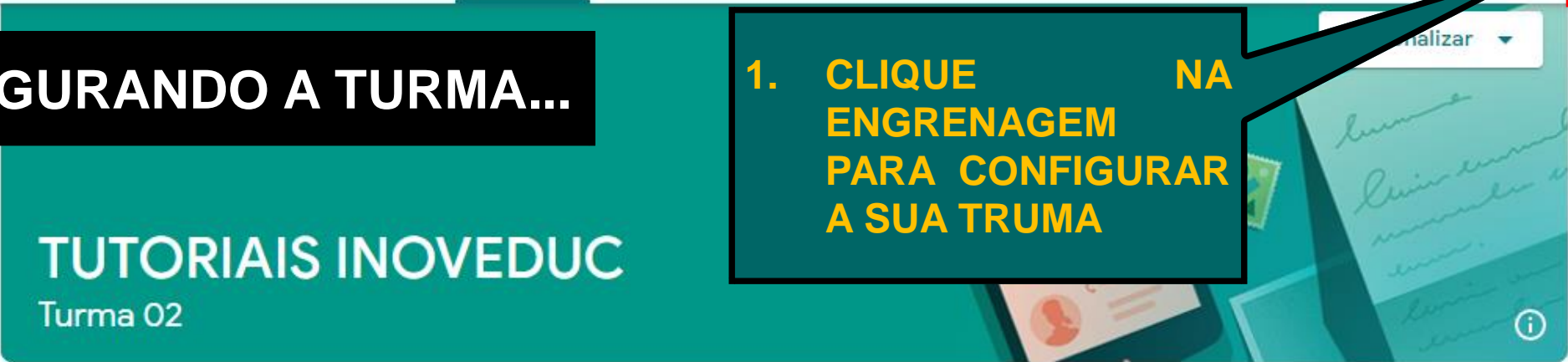
1. INICIALMENTE, PREENCHA APENAS O “NOME DA TURMA”
OBSERVAÇÃO: PODE SER A DISCIPLINA, CURSO, TEMA, ETC.
2. DEPOIS CLIQUE EM “CRIAR”.

AGUARDE UNS 10 SEGUNDOS...



CONFIGURANDO A TURMA...

1. CLIQUE NA ENGRENAGEM PARA CONFIGURAR A SUA TRUMA



Código da turma
e5jv27e

Escreva um aviso para sua turma

Próximas atividades
Nenhuma atividade para a próxima semana
Visualizar tudo

Comunique-se com sua turma aqui

- Crie e programe avisos
- Responda às postagens dos alunos

Configurações da turma

Salvar

3. CLIQUE EM "SALVAR"

Detalhes da turma

1. PREENCHA OS CAMPOS. POR OPÇÃO, ESTÁ PREENCHIDO APENAS "NOME DA TURMA" E "SEÇÃO"

OBSERVAÇÃO
TODOS OS CAMPOS PODERÃO SER ALTERADOS DEPOIS

Nome da turma (obrigatório)
TUTORIAIS INOVEDUC

Descrição da turma

Seção
Criação de Turma no Classroom

Sala

Assunto

2. OS CAMPOS ABAIXO RECOMENDO NÃO MEXER INICIALMENTE. MAS, CONFORME SUA NECESSIDADE E CONHECIMENTO, CONFIGURE

Geral

PERSONALIZANDO A TURMA...

2. INICIAREMOS COLOCANDO UM TEMA DO GOOGLE. CLIQUE EM "SELECIONAR TEMA"!

1. CLIQUE EM "PERSONALIZAR"

OBSERVAÇÃO

HÁ DUAS FORMAS DE PERSONALIZAR O CABEÇALHO:

A. FAZER UPLOAD DE UMA IMAGEM DO SEU COMPUTADOR NAS DIMENSÕES 1000px X 250px (8,47cm X 2,12cm)

B. SELECIONAR TEMA DO GOOGLE

Personalizar

- Fazer upload da foto
- Selecionar tema

TUTORIAIS
Criação de Turma no Classroom

Mural Atividades Pessoas Notas

Código da turma
e5jv27e

Próximas atividades
Nenhuma atividade para a próxima semana
Visualizar tudo

Comunique-se com sua turma aqui

- Crie e programe avisos
- Responda às postagens dos alunos

Galeria

GeralPortuguês e HistóriaMatemática e ciênciasArtesEsportesOutro

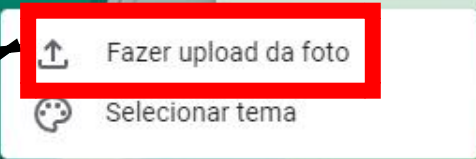
1. CLIQUE SOBRE O TEMA DESEJADO E DEPOIS EM "SELECIONAR TEMA DA TURMA"

Selecionar tema da turma

Cancelar

1. SEU TEMA FOI PERSONALIZADO. PORÉM, SE QUISER COLOCAR ALGO MAIS DE ACORDO O SEU PROJETO, CLIQUE EM “FAZER UPLOAD DA FOTO”.
2. CASO VOCÊ NÃO TENHA E NÃO SABE COMO CRIAR A IMAGEM NAS DIMENSÕES ADEQUADAS, RECOMENDO A UTILIZAÇÃO DO **CANVA**.

SEGUIE TUTORIAL DE CRIAÇÃO DE CABEÇALHO CLASSROOM E FORMS NA PLATAFORMA.



Próximas atividades

Nenhuma atividade para a próxima semana

Visualizar tudo

Comunique-se com sua turma aqui

Crie e programe avisos

Responda às postagens dos alunos

Galeria

Fazer upload

1. APÓS CLICAR EM “FAZER UPLOAD DA FOTO, CLIQUE EM “SELECIONAR UMA FOTO DO COMPUTADOR”



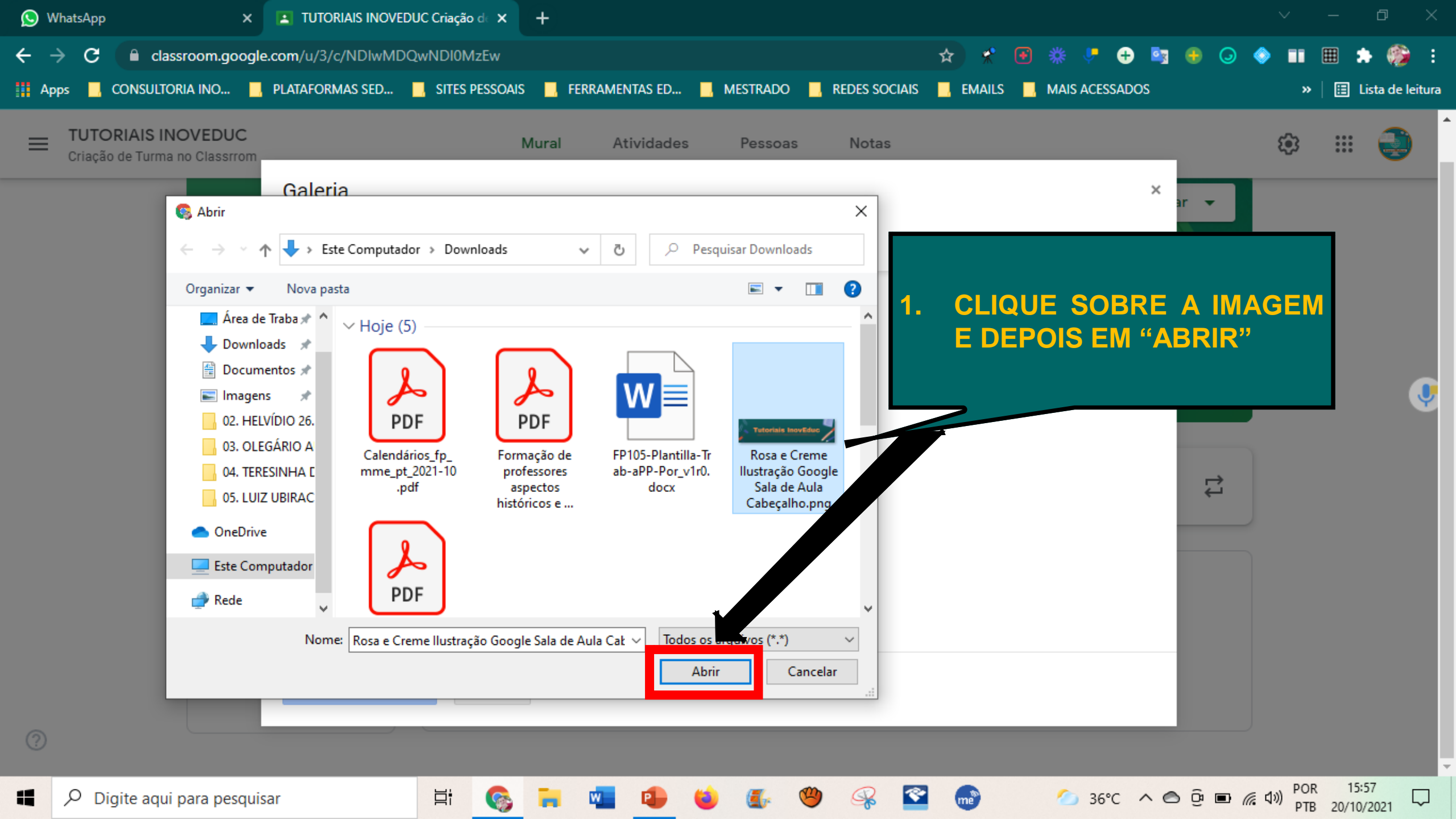
Arraste uma foto para cá

— ou —

Selecionar uma foto do computador

Selecionar tema da turma

Cancelar



**1. CLIQUE SOBRE A IMAGEM
E DEPOIS EM "ABRIR"**

Galeria

Fazer upload

Fazer upload Rosa e Creme Ilustração Google Sala de Aula Cabeçalho.png

Para recortar esta imagem, arraste a região abaixo e clique em "Selecionar tema da turma"



1. FAÇA OS AJUSTES NECESSÁRIOS NA IMAGEM CLICANDO NOS CANTOS E ARRASTANDO E DEPOIS EM "SELECIONAR TEMA DA TURMA"

Selecionar tema da turma



1. O CABEÇALHO DA SUA TURMA ESTÁ PERSONALIZADO
2. AGORA, CLIQUE AQUI PARA ESCREVER UM RECADO OU MENSAGEM DE BOAS VINDAS, CLICANDO NA INDICAÇÃO DA SETA

Código da turma

e5jv27e

Próximas atividades

Nenhuma atividade para a próxima semana

Visualizar tudo

Escreva um recado para sua turma

Comunique-se com sua turma aqui

Crie e programe avisos

Responda às postagens dos alunos

WhatsApp

TUTORIAIS INOVEDUC Criação de...

classroom.google.com/u/3/c/NDlwMDQwNDI0MzEw

AppsCONSULTORIA INO...PLATAFORMAS SED...SITES PESSOAISFERRAMENTAS ED...MESTRADOREDES SOCIAISEMAILSMAIS ACESSADOS

Lista de leitura

TUTORIAIS INOVEDUC

Criação de Turma no Classrrom

MuralAtividadesPessoasNotas

e5jv27e

TUTORIAIS I...Todos os alu...

Escreva um aviso para sua turma

Olá Alunos(as), Sejam Bem Vindos(as)!

Sou o Professor Alexandre Panta, da Consultoria InovEduc e estarei com vocês no decorrer desse cur

B I U ☰ ✖

Cancelar

Comunique-se com sua turma aqui

Crie e programe avisos

Responda às postagens dos alunos

1. AQUI VOCÊ PODERÁ SE APRESENTAR E/OU ESCREVER SEU TEXTO DE BOAS VINDAS OU OUTROS RECADOS DIVERSOS, BEM COMO, INSERIR FOTOS, VÍDEOS OU OUTROS DOCUMENTOS... EXPLORE!

Escreva um aviso para sua turma

Olá Alunos(as), Sejam Bem Vindos(as)!

Sou o Professor Alexandre Panta, da Consultoria InovEduc e estarei com vocês no decorrer desse cur



1. AQUI VOCÊ PODERÁ SE APRESENTAR E/OU ESCREVER SEU TEXTO DE BOAS VINDAS OU OUTROS RECADOS DIVERSOS, BEM COMO, INSERIR FOTOS, VÍDEOS OU OUTROS DOCUMENTOS... EXPLORE!

e5jv27e

Próximas atividades

Nenhuma atividade para a próxima semana

Visualizar tudo


TUTORIAIS I... Todos os alu...





Escreva um aviso para sua turma

Olá Alunos(as), Sejam Bem Vindos(as)!

Sou o Professor Alexandre Panta, da Consultoria InovEduc e estarei com vocês no decorrer desse curso.

B I U [List] [Link]

 pp.jpg Imagem

Cancelar Postar

1. APÓS ESCREVER SUA MENSAGEM E INSERIR RECURSOS, CASO QUEIRA, CLIQUE EM "POSTAR"



1. PARA CRIAR ATIVIDADES, CLIQUE EM "ATIVIDADES"

Código da turma
e5jv27e

Escreva um aviso para sua turma

Próximas atividades
Nenhuma atividade para a próxima semana
Visualizar tudo

INOVEDUC: CONSULTORIA E ASSESSORIA EDUCACIONAL
16:13
Olá Alunos(as), Sejam Bem Vindos(as)!
Sou o Professor Alexandre Panta, da Consultoria InovEduc e estarei com vocês no decorrer desse curso.

WhatsApp x Atividades de TUTORIAIS INOVEDUC x TUTORIAIS INOVEDUC Criação de x +

classroom.google.com/u/3/w/NDlwMDQwNDI0MzEw/t/all

Apps CONSULTORIA INO... PLATAFORMAS SED... SITES PESSOAIS FERRAMENTAS ED... MESTRADO REDES SOCIAIS EMAILS MAIS ACESSADOS

TUTORIAIS INOVEDUC Criação de Turma no Classroom

Mural Atividades Pessoas Notas

+ Criar

- Atividade
- Atividade com teste
- Pergunta
- Material
- Realizar postagem
- Tema

Google Agenda Pasta da turma no Google Drive

sua turma aqui

atividades em módulos ou u

que v

HÁ VÁRIAS POSSIBILIDADES DE CRIAÇÃO DE ATIVIDADES. PARA ESSE TUTORIAL UTILIZAREMOS DOIS FORMATOS:

- A. CRIAÇÃO DE TEMA/TÓPICO
- B. CRIAÇÃO DE ATIVIDADE/MATERIAL

1º - CLIQUE EM "CRIAR"

2º - CLIQUE EM "TEMA"

16:16 36°C 20/10/2021

+ Criar

Google Agenda Pasta da turma no Google Drive

Atribua trabalhos para sua turma aqui

- Crie atividades e perguntas
- Use tópicos para organizar a turma
- Ordene os trabalhos do jeito que quiser

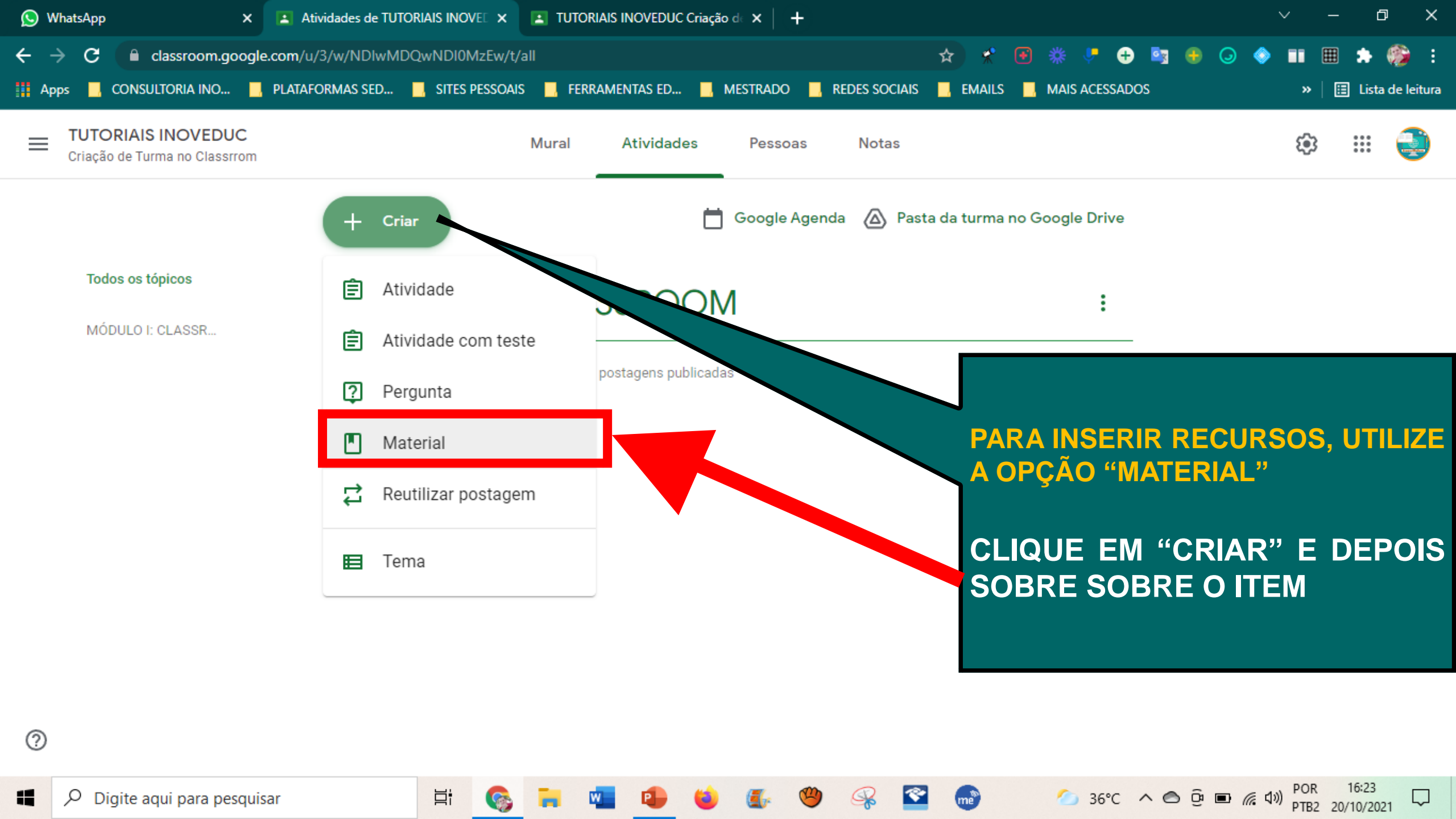
Adicionar tema

Tema
MÓDULO I: CLASSROOM

Cancelar Adicionar

O TEMA PODE SER A DISCIPLINA, CONTEÚDO, MÓDULO, CONFORME A SUA NECESSIDADE E CRIATIVIDADE.

ESCREVA E DEPOIS CLIQUE EM "ADICIONAR"



PARA INSERIR RECURSOS, UTILIZE
A OPÇÃO “MATERIAL”

CLIQUE EM “CRIAR” E DEPOIS
SOBRE O ITEM

Título
TUTORIAIS DO CURSO NOVO ENSINO MÉDIO

Descrição (opcional)

B I U [Listas] [Link] [Imagem]

Documentos
Apresentações
Planilhas
Desenhos
Formulários

Para
TUTORIAIS I... Todos os alu...

Tema
Nenhuma
Criar tema

MÓDULO I: CLASSROOM

1. ESCREVA O TÍTULO DA ATIVIDADE
2. ESCREVA UMA DESCRIÇÃO, CASO ACHE NECESSÁRIO.
3. DIRECIONE A ATIVIDADE A UM TEMA (NOME DA DISCIPLINA, MÓDULO, ETC)

INSERÇÃO DE RECURSOS QUE FORAM PREVIAMENTE ORGANIZADOS NO SEU GOOGLE DRIVE

INSERÇÃO DE RECURSOS QUE FORAM PREVIAMENTE ORGANIZADOS NO SEU COMPUTADOR

INSERÇÃO DE RECURSOS POR MEIO DE LINK (VÍDEOS, SITES, ETC)


INSERÇÃO DE VÍDEOS DO YOUTUBE

OUTRAS POSSIBILIDADES DE CRIAÇÃO

1. VAMOS DETALHAR ALGUMAS DELAS A SEGUIR

Título
TUTORIAIS DO CURSO

Descrição (opcional)


 Inserir arquivos com o Google Drive


Pesquisar no Google Drive


RECENTES UPLOAD MEU DRIVE COM ESTRELA


Recentes

Ontem

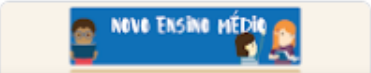

PDF GUIA DE IMPLANTA...

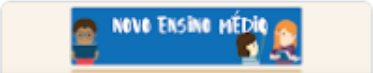

PDF BNCC ENSINO MÉDI...



PDF REFERENCIAIS CURR...

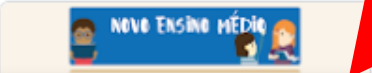

PDF DIRETRIZES CURRIC...

Nesta semana


NOVO ENSINO MÉDIO


NOVO ENSINO MÉDIO


NOVO ENSINO MÉDIO


NOVO ENSINO MÉDIO

1 item selecionado

INSERIR

INSERINDO RECURSOS DO GOOGLE DRIVE

1. CLIQUE NO ÍCONE DO DRIVE
2. CLIQUE SOBRE O DOCUMENTO DESEJADO
2. DEPOIS, EM "INSERIR"

WhatsApp Atividades de TUTORIAIS INOVE... TUTORIAIS INOVEDUC Criação d... Meu Drive - Google Drive

classroom.google.com/u/3/w/NDlwMDQwNDI0MzEw/t/all


Apps CONSULTORIA INO... PLATAFORMAS SED... SITES PESSOAIS FERRAMENTAS ED... MESTRADO REDES SOCIAIS EMAILS MAIS ACESSADOS

Material Salvo Postar

Título TUTORIAIS DO CURSO

Descrição (opcional)

B I U



INSERINDO RECURSOS DO COMPUTADOR

Inserir arquivos com o Google Drive

RECENTES UPLOAD MEU DRIVE COM ESTRELA

BROWSE

Abrir

Nome: Todos os arquivos (*.*)

Abriu

Cancelar

03. OLEGÁRIO A 04. TERESINHA D 05. LUIZ UBIRAC

OneDrive Este Computador Rede

Nome	Data de modificação
INOVEDUC 2021	18/10/2021 16:41
INOVEDUC OUTUBRO.NOVBEMBRO.2021	18/10/2021 16:31
RECURSOS DE MONTAGEM	05/10/2021 07:28
MARKETING PARA PROFESSORES.pdf	22/09/2021 06:45
TUTORIAL NAVEGAÇÃO NAS ATIVIDA...	09/10/2021 11:13

1. CLIQUE NO ÍCONE DE UPLOAD
2. CLIQUE EM "BROWSE"
3. CLIQUE NO DOCUMENTO DESEJADO
4. DEPOIS CLIQUE EM "ABRIR"

Digite aqui para pesquisar

31°C 17:07 20/10/2021

WhatsApp Atividades de TUTORIAIS INC TUTORIAIS INOVEDUC Criaçã Meu Drive - Google Drive INOVEDUC CONSULTORIA EI

classroom.google.com/u/3/w/NDlwMDQwNDI0MzEw/t/all

Apps CONSULTORIA INO... PLATAFORMAS SED... SITES PESSOAIS FERRAMENTAS ED... MESTRADO REDES SOCIAIS EMAILS MAIS ACESSADOS

Material Salvo Postar

Título
TUTORIAIS DO CURSO NOVO ENSINO MÉDIO

Descrição (opcional)

Para
TUTORIAIS I... Todos os alu...

Tema
Nenhum tema

Adicionar link

Link
ww.inoveductech.com.br/

Cancelar Adicionar link

1. CLIQUE NO ÍCONE DE LINK
2. COPIE A URL / LINK DE UM SITE OU VÍDEO E COLE NA CAIXA
3. CLIQUE EM "ADICIONAR LINK"

INSERINDO LINK DE SITE

Digite aqui para pesquisar

31°C 17:15 20/10/2021

Os obstáculos da Educação na formação de professores

14,2 mil visualizações • há 2 anos

TV CPP

#LIVE! Formação para professores da Educação...

14,1 mil visualizações • ontem

Ministério da Educação

Formação de Professores Educação: Novos Rumos #...

39,8 mil visualizações • há 4 anos

Jornalismo TV Cultura

INSERINDO VÍDEO DO YOUTUBE

1. CLIQUE NO ÍCONE DE VÍDEO
2. DIGITE A SUA BUSCA E TECLE EM "ENTER" DO SEU TECLADO
3. CLIQUE SOBRE O VIDEO ESCOLHIDO

YouTube

Voltar

Os obstáculos da Educação na for...

FORMAÇÃO DE PROFESSORES

COM BERNARDETE GATTI

TV CPP

Os obstáculos da Educação na formação de professores

14,2 mil visualizações • 636 marcações "Gostei" • há 2 anos

A educadora e pesquisadora, Bernardete Angelina

CLIQUE EM ADICIONAR VÍDEO

Adicionar vídeo

Digite aqui para pesquisar 31°C 17:24 20/10/2021

Material

Salvo

Postar

**INSERÇÃO DE OUTROS RECURSOS
SERÃO FEITOS EM OUTROS
TUTORIAIS, TAIS COMO: GOOGLE
FORMS (AVALIAÇÕES) WORWAAL,
PADLET, GOOGLE MEET,
JAMBOARD, ENTRE OUTROS**



GUIA DE
PDF

- Documentos
- Apresentações
- Planilhas
- Desenhos
- Formulários



MARKET
PDF



INOVEDUC CONSULTORIA EDUCACIONAL SOB MEDIDA - INOVEDUC
<https://www.inoveductech.com.br/>



Os obstáculos da Educação na formação de professores
Vídeo do YouTube

Tema

Nenhum tema



Material

1. PARA FINALIZAR, ESCOLHA O TEMA/TÓPICO ONDE QUER QUE OS RECURSOS FIQUE
2. CLIQUE EM "POSTAR"

Postar

Para
TUTORIAIS I...
Todos os alu...

Tema
Nenhum tema
Criar tema
MÓDULO I: CLASSROOM

Título
TUTORIAIS DO CURSO NOVO ENSINO M

Descrição (opcional)

B I U

+

GUIA DE IMPLANTAÇÃO.pdf
PDF

MARKETING PARA PROFESSORES.pdf
PDF

INOVEDUC CONSULTORIA EDUCACIONAL SOB MEDIDA - INOVEDUC
https://www.inoveductech.com.br/

PARABÉNS!

VOCÊ FINALIZOU A CRIAÇÃO DA TURMA NO CLASSROOM E A INSERÇÃO DE ALGUNS RECURSOS BÁSICOS.

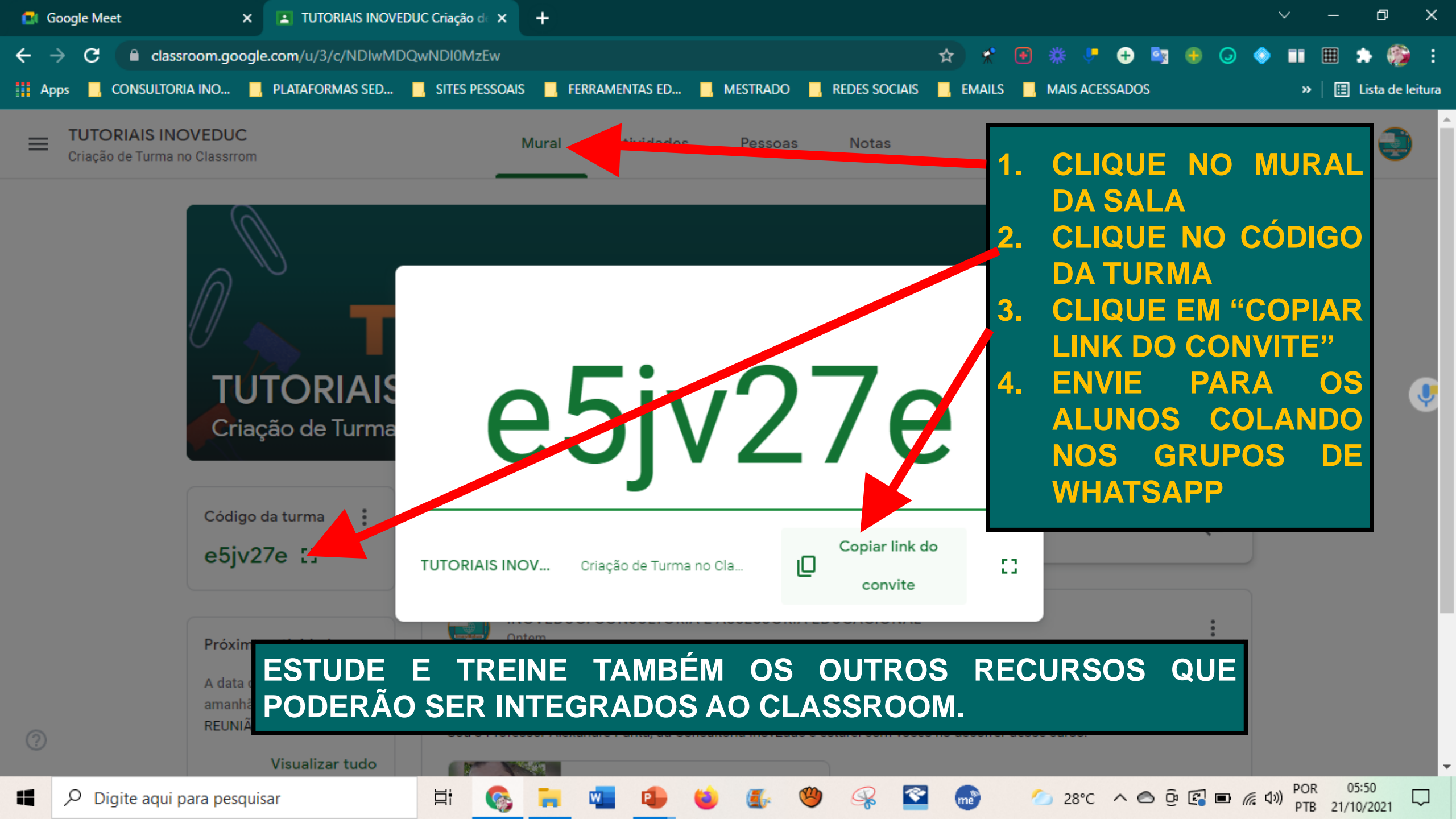
MÓDULO I: CLASSROOM

TUTORIAIS DO CURSO NOVO ENSINO MÉDIO Item postado em 17:31

	GUIA DE IMPLANTAÇÃO... PDF		MARKETING PARA PROF... PDF
	INOVEDUC CONSULTORI... https://www.inoveductech.co...		Os obstáculos da Educaç... Vídeo do YouTube 10 minut...

Ver material

PARA CONVIDAR ALUNOS PARA SUA TURMA, O CAMINHO MAIS PRÁTICO É O ENVIO DO LINK POR E-MAIL OU NOS GRUPOS DE WHATSAAP. VEJA COMO NO PRÓXIMO SLIDE



1. CLIQUE NO MURAL DA SALA
2. CLIQUE NO CÓDIGO DA TURMA
3. CLIQUE EM "COPIAR LINK DO CONVITE"
4. ENVIE PARA OS ALUNOS COLANDO NOS GRUPOS DE WHATSAPP

ESTUDE E TREINE TAMBÉM OS OUTROS RECURSOS QUE PODERÃO SER INTEGRADOS AO CLASSROOM.

É graça divina começar bem. Graça maior persistir na caminhada certa. Mas, a graça das graças é não desistir nunca.

(Dom Hélder Câmara)